



ФЕДЕРАЛЬНАЯ СЛУЖБА
ГОСУДАРСТВЕННОЙ СТАТИСТИКИ

Индексы промышленного производства по Чувашской Республике



за январь - сентябрь 2023 года



ФЕДЕРАЛЬНАЯ СЛУЖБА
ГОСУДАРСТВЕННОЙ СТАТИСТИКИ

Индексы промышленного производства по Чувашской Республике

за январь - сентябрь 2023 года

- 01 Индексы промышленного производства
- 02 Добыча полезных ископаемых
- 03 Обрабатывающие производства
- 04 Обеспечение электрической энергией, газом и паром; кондиционирование воздуха
- 05 Водоснабжение; водоотведение, организация сбора и утилизации отходов, деятельность по ликвидации загрязнений





ИНДЕКСЫ ПРОМЫШЛЕННОГО ПРОИЗВОДСТВА

процентов

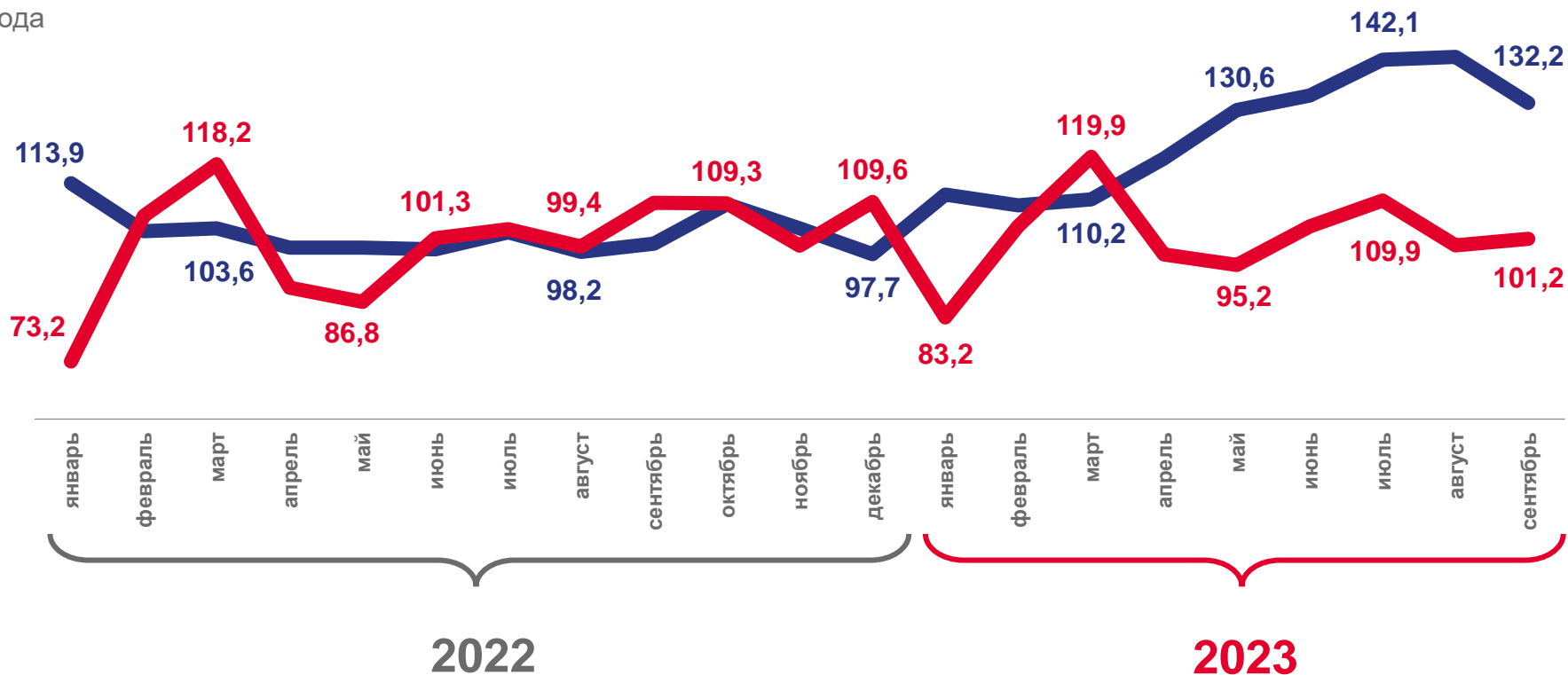
сентябрь 2023 года к сентябрю 2022 года

Российская Федерация

105,6%

Приволжский федеральный округ

108,6%



К соответствующему месяцу предыдущего года



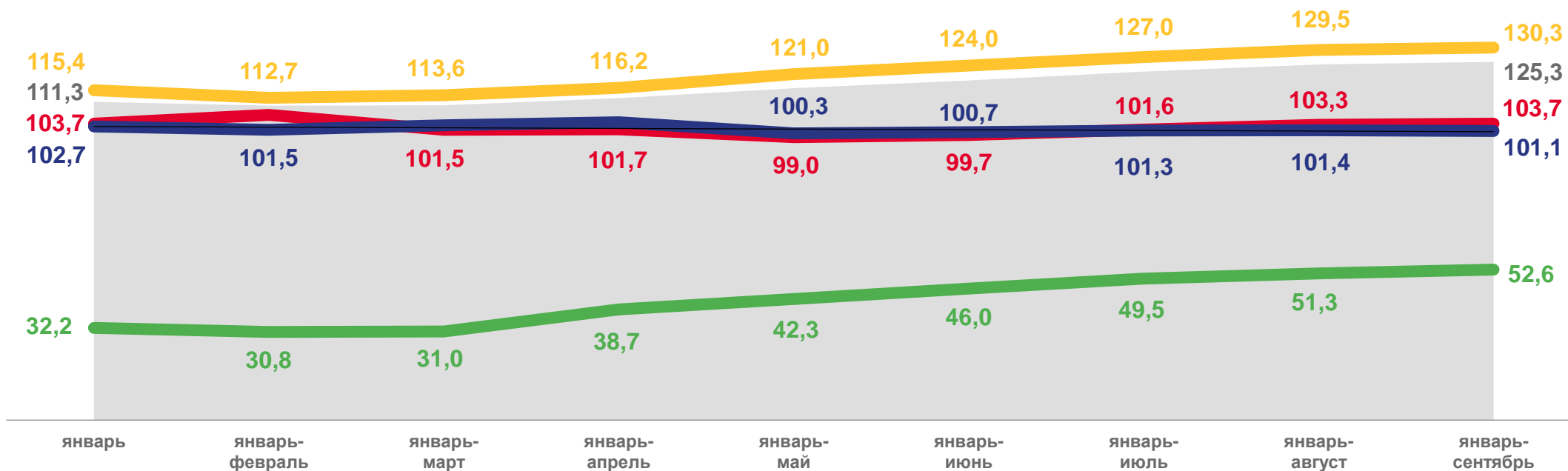
К предыдущему месяцу





ИНДЕКСЫ ПРОМЫШЛЕННОГО ПРОИЗВОДСТВА

2023 год; в % к соответствующему периоду прошлого года



Индекс промышленного производства



Обеспечение электрической энергией, газом и паром; кондиционирование воздуха



Обработывающие производства



Водоснабжение; водоотведение, организация сбора и утилизации отходов, деятельность по ликвидации загрязнений



Добыча полезных ископаемых





ИНДЕКСЫ ПРОМЫШЛЕННОГО ПРОИЗВОДСТВА

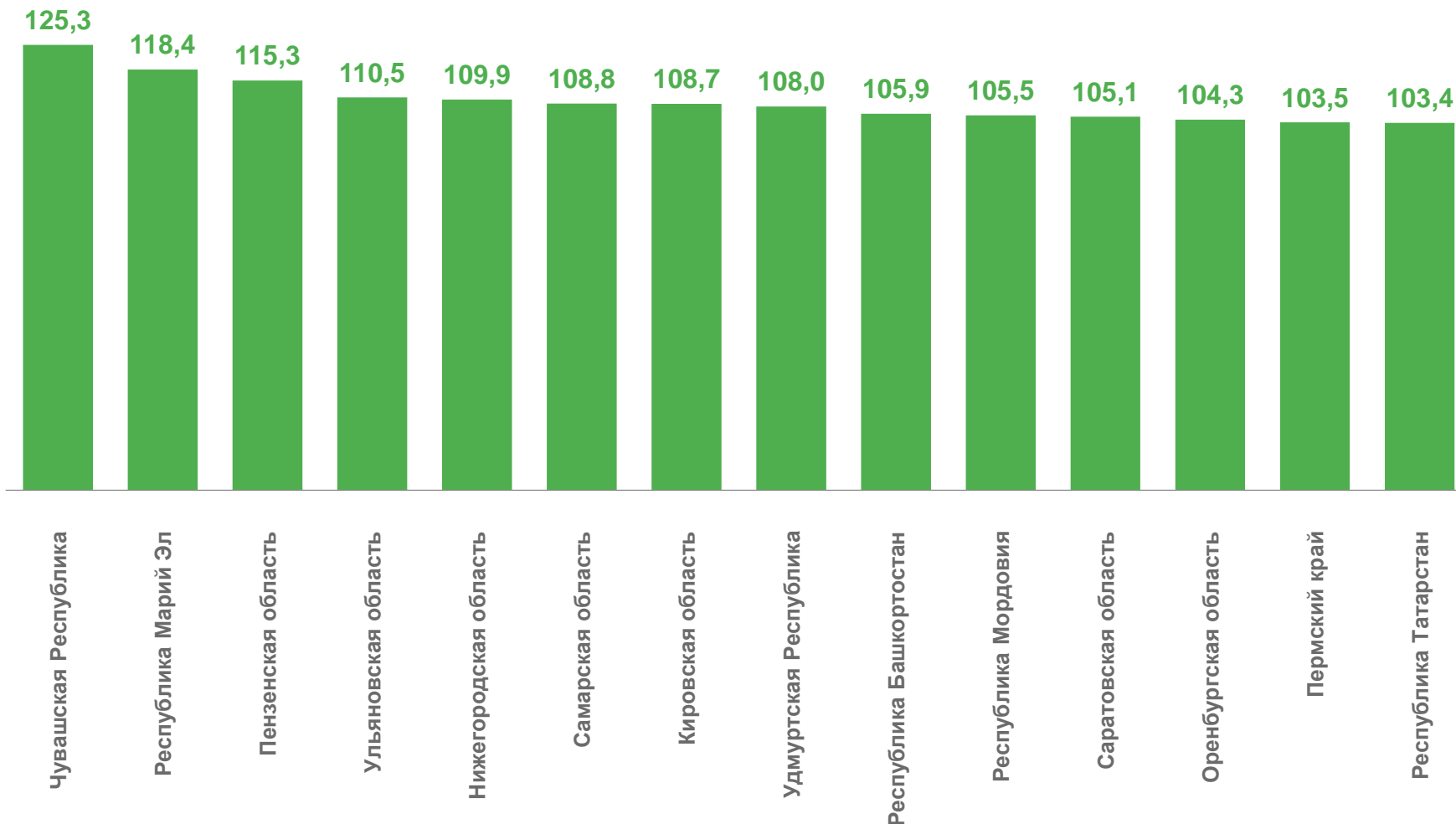
январь-сентябрь 2023 года в % к январю-сентябрю 2022 года

Российская Федерация

103,3%

Приволжский
федеральный округ

106,4%





ДОБЫЧА ПОЛЕЗНЫХ ИСКОПАЕМЫХ

процентов

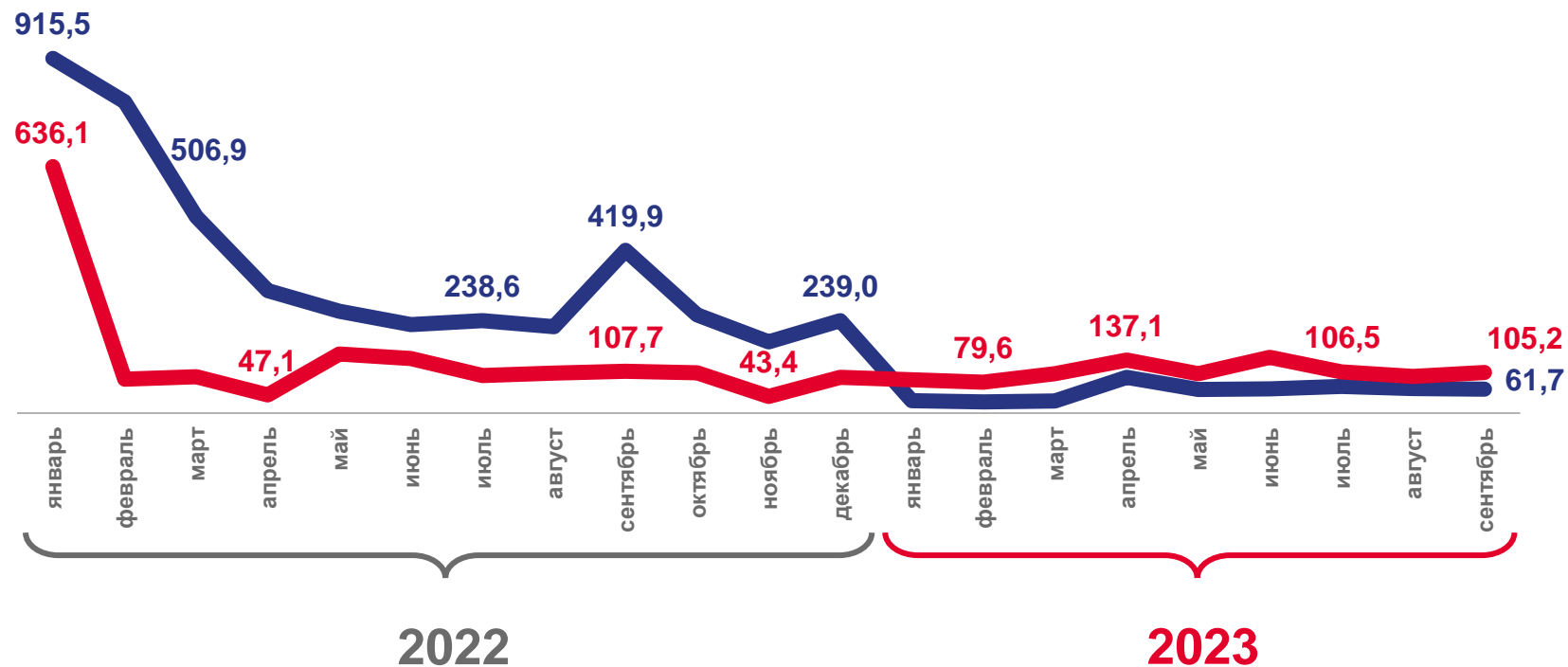
сентябрь 2023 года к сентябрю 2022 года

Российская Федерация

99,3%

Приволжский
федеральный округ

97,8%



К соответствующему месяцу предыдущего года

К предыдущему месяцу





ОБРАБАТЫВАЮЩИЕ ПРОИЗВОДСТВА

процентов

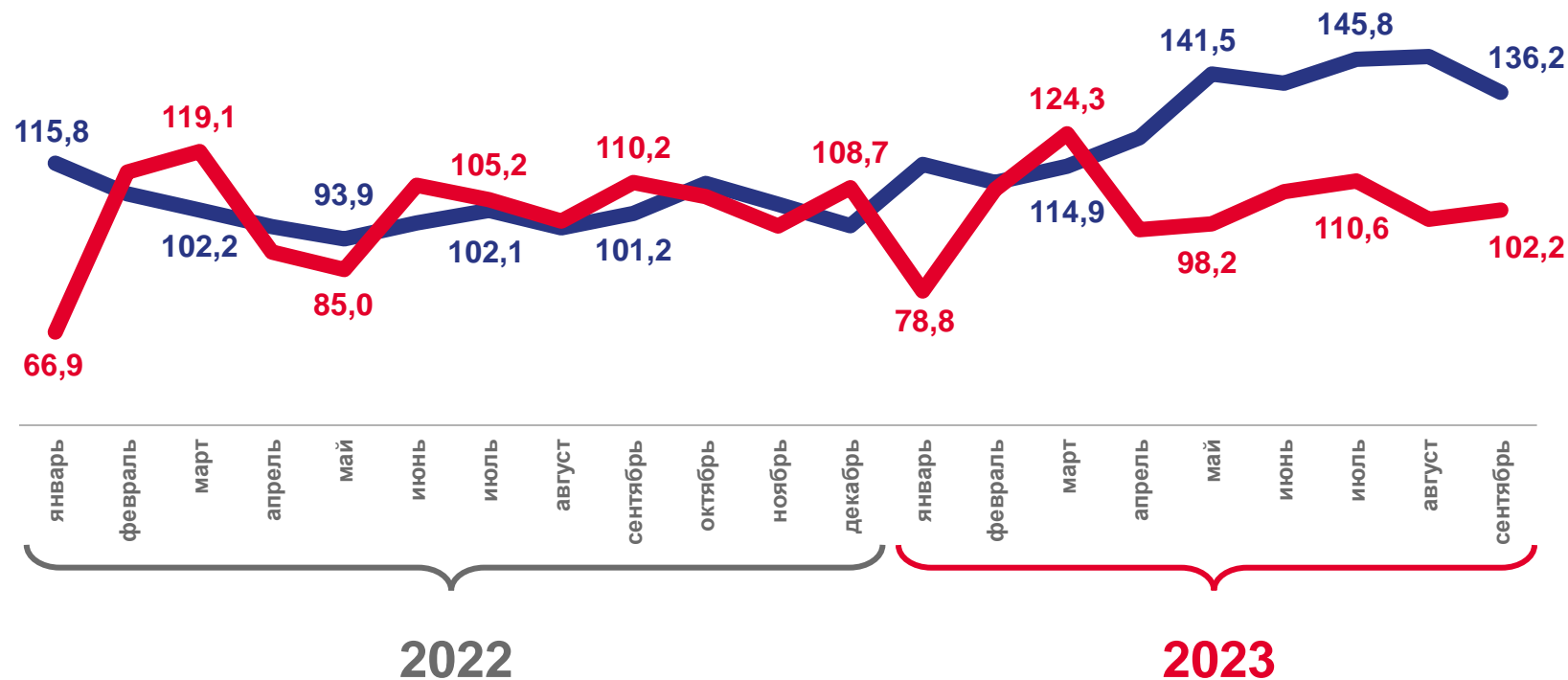
сентябрь 2023 года к сентябрю 2022 года

Российская Федерация

110,9%

Приволжский федеральный округ

115,1%



К соответствующему месяцу
предыдущего года



К предыдущему месяцу





ОБРАБАТЫВАЮЩИЕ ПРОИЗВОДСТВА

январь-сентябрь 2023 года в % к январю-сентябрю 2022 года

Виды деятельности с наибольшими значениями





ОБЕСПЕЧЕНИЕ ЭЛЕКТРИЧЕСКОЙ ЭНЕРГИЕЙ, ГАЗОМ И ПАРОМ; КОНДИЦИОНИРОВАНИЕ ВОЗДУХА

процентов

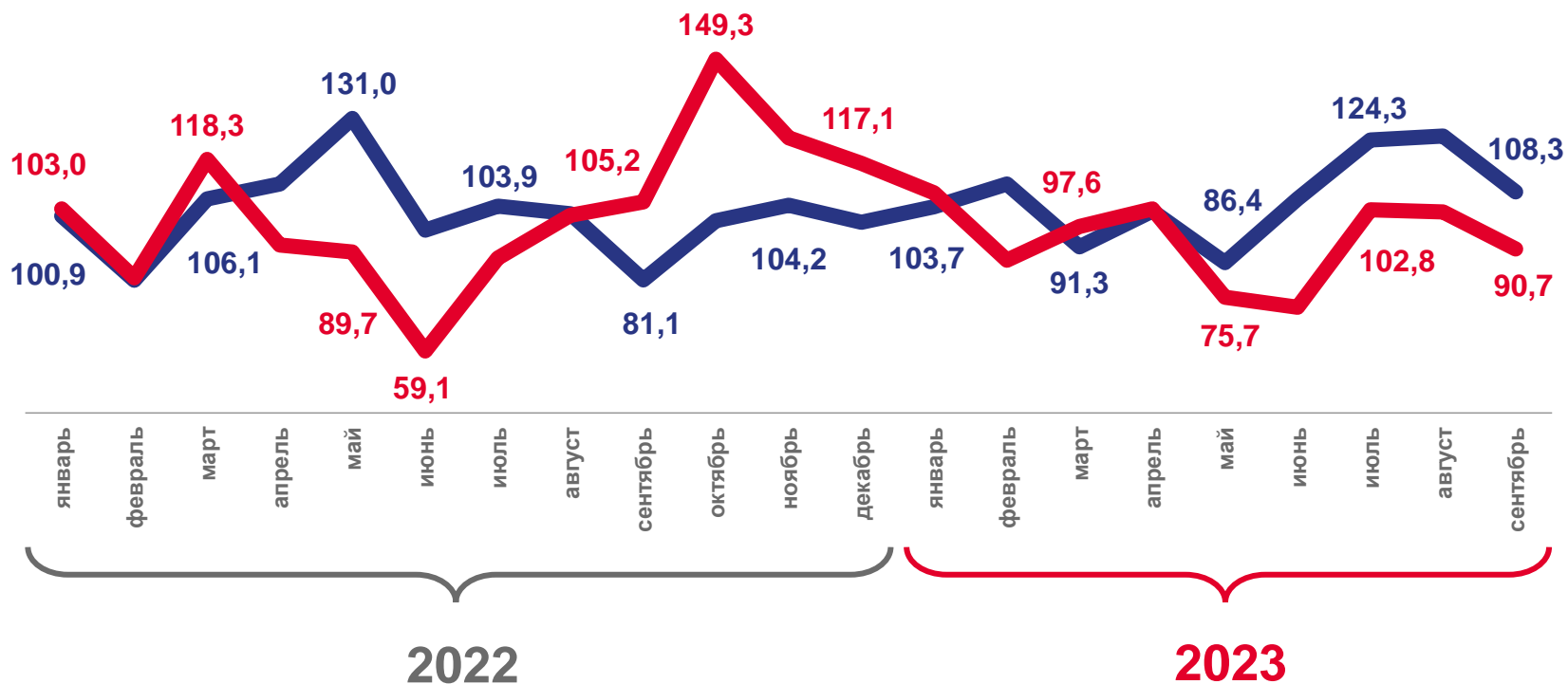
сентябрь 2023 года к сентябрю 2022 года

Российская Федерация

97,0%

Приволжский
федеральный округ

101,5%




К соответствующему месяцу
предыдущего года



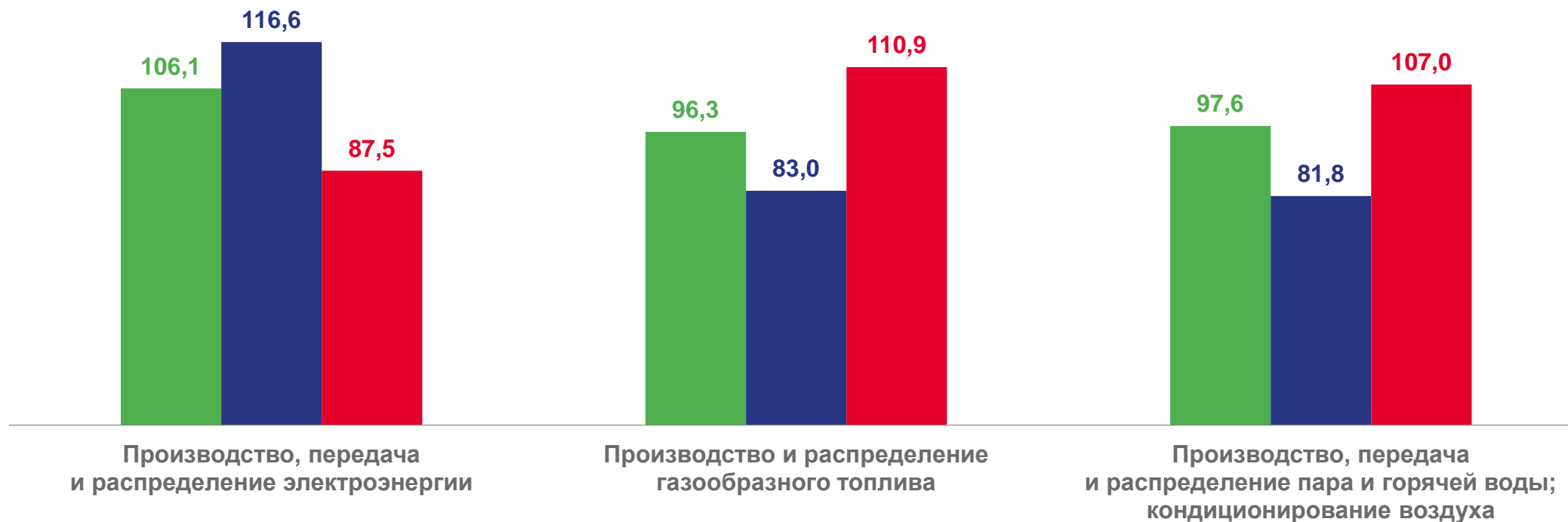
К предыдущему месяцу





ОБЕСПЕЧЕНИЕ ЭЛЕКТРИЧЕСКОЙ ЭНЕРГИЕЙ, ГАЗОМ И ПАРОМ; КОНДИЦИОНИРОВАНИЕ ВОЗДУХА

процентов



■ Январь-сентябрь 2023 г. к январю-сентябрю 2022 г.

■ Сентябрь 2023 г. к сентябрю 2022 г.

■ Сентябрь 2023 г. к августу 2023 г.





ВОДОСНАБЖЕНИЕ; ВОДООТВЕДЕНИЕ, ОРГАНИЗАЦИЯ СБОРА И УТИЛИЗАЦИИ ОТХОДОВ, ДЕЯТЕЛЬНОСТЬ ПО ЛИКВИДАЦИИ ЗАГРЯЗНЕНИЙ

процентов

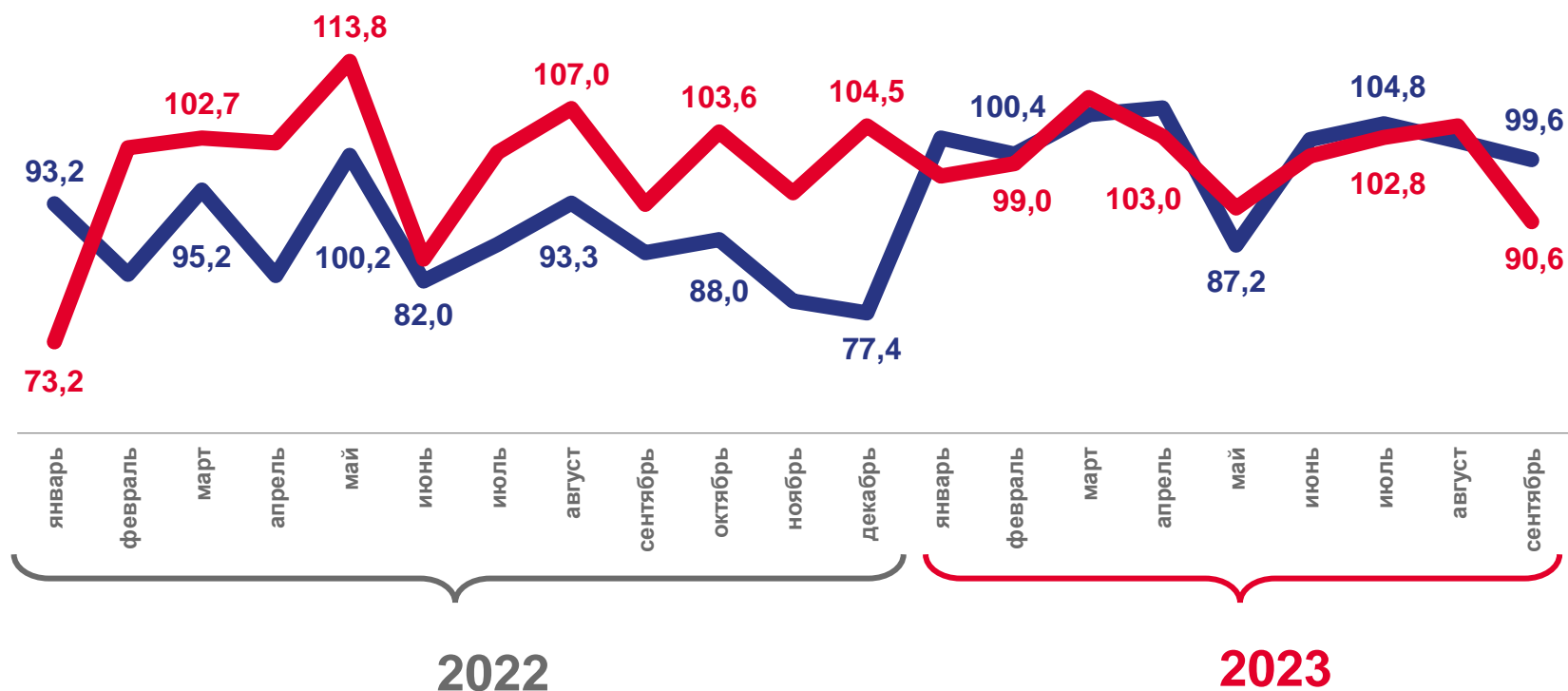
сентябрь 2023 года к сентябрю 2022 года

Российская Федерация

100,3%

Приволжский федеральный округ

104,4%



К соответствующему месяцу предыдущего года



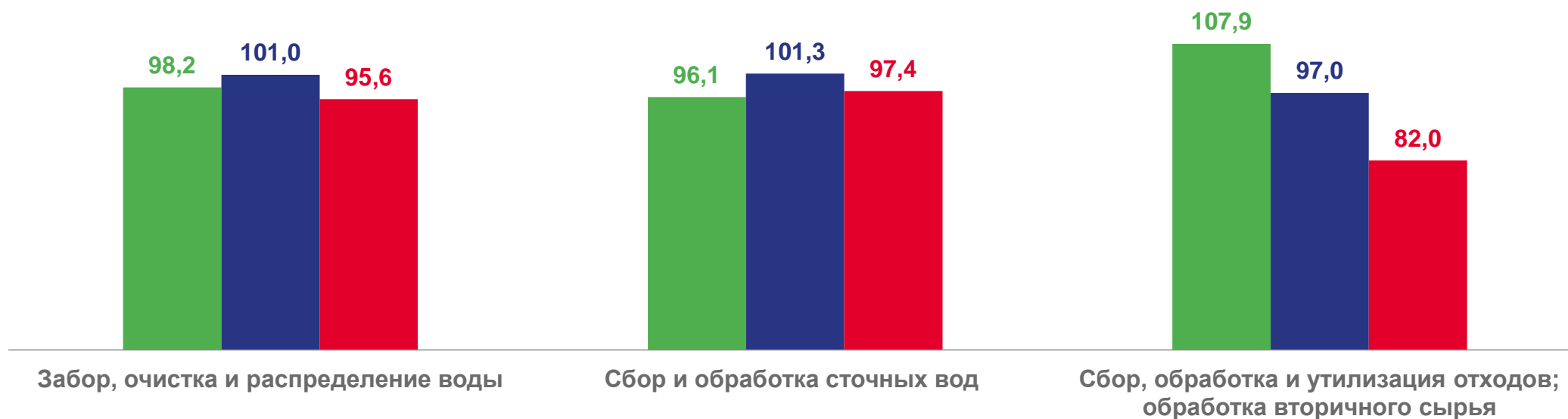
К предыдущему месяцу





ВОДОСНАБЖЕНИЕ; ВОДООТВЕДЕНИЕ, ОРГАНИЗАЦИЯ СБОРА И УТИЛИЗАЦИИ ОТХОДОВ, ДЕЯТЕЛЬНОСТЬ ПО ЛИКВИДАЦИИ ЗАГРЯЗНЕНИЙ

процентов



■ Январь-сентябрь 2023 г. к январю-сентябрю 2022 г.

■ Сентябрь 2023 г. к сентябрю 2022 г.

■ Сентябрь 2023 г. к августу 2023 г.

